

# Château de Chameroles

ROUTE DE LA ROSE



## Livret de l'offre éducative



02 38 39 84 66  
CHATEAUCHAMEROLLES.FR





# Le Château de Chamerolles

sa Promenade des  
parfums et ses jardins

## Chamerolles, un château de la Renaissance

Lancelot Ier du Lac fait bâtir le château de Chamerolles au tout début du XVI<sup>e</sup> siècle. Après s'être démarqué lors des guerres d'Italie, il devient Chambellan de Louis XII, puis bailli d'Orléans sous François Ier. Il est donc un familier de la Cour, et la construction du château marque sa réussite sociale. L'architecture du château illustre la transition entre le château défensif du Moyen Âge et le château de la Renaissance ; doutes et pont-levis côtoient la galerie à l'italienne et les façades ornées.

Chamerolles reste dans la famille du Lac jusqu'en 1672, puis change plusieurs fois de propriétaires. Les Saumery et les Lambert aménagèrent les étages des ailes sud et nord avec des appartements, l'aile ouest accueille alors des salons de réception, et le miroir d'eau est créé dans les jardins. Les derniers propriétaires privés de Chamerolles, les Jessé-Curély, font inscrire le château sur la liste des Monuments historiques en 1927.

En 1987, le Conseil général du Loiret acquiert le château. Chamerolles ouvre ses portes aux visiteurs en 1992, après cinq années de restauration.

## La Promenade des parfums

Le château propose une visite originale grâce à sa Promenade des parfums, située dans l'aile sud. Chamerolles est l'un des très rares sites français consacrés à ce thème ! Les pièces entièrement meublées vous invitent à découvrir l'univers de l'hygiène et des senteurs au fil des siècles, du XVI<sup>e</sup> à nos jours, offrant ainsi un véritable voyage dans le temps.



Après la découverte d'appartements des XVIe, XVIIe et XVIIIe siècles, où le laboratoire, le cabinet de curiosités et le bureau du géographe complètent la visite des chambres, la Promenade se poursuit au XIXe siècle, devant les vitrines d'un grand magasin. La commercialisation et l'industrialisation du parfum sont alors présentées. Le voyage s'achève avec la collection de flacons du XXe siècle. L'orgue à parfums permet aux petits et grands de tester leur mémoire olfactive.

## Les jardins Renaissance



Les jardins ont été aménagés en 1987 pour rappeler ceux de la Renaissance. Le quadrillage de l'espace en carrés devient alors essentiel dans l'agencement, les allées tracent les axes et organisent la vue. Les jardins ont alors trois fonctions : ils sont utilitaires, d'agrément et d'apparat. Entourés d'allées avec des rosiers grimpants, les six carrés de Chamerolles réunissent ces différents aspects.

Le préau sert de salon d'extérieur et le carré des broderies illustre la technique et la maîtrise des jardiniers. Vient ensuite le carré des plantes rares, qui témoigne de l'intérêt pour le Nouveau Monde ; on y collectionnait et y acclimatait les plantes exotiques.

Le labyrinthe remplit une fonction d'agrément ; au XVIe, les enfants y jouent et on leur raconte des histoires sous le hêtre central. Les deux potagers, bordés d'arbustes et d'arbres fruitiers, fournissent au château de quoi vivre en autarcie. Légumes, fruits, aromates et plantes médicinales permettent l'élaboration des mets et des remèdes.



# Visites pédagogiques



# Maternelles

Petites, moyennes et grandes sections



## Visite contée – 1h

### « La vie quotidienne au château »



Mertin, le jeune messager, est envoyé pour transmettre une lettre au seigneur de Chamerolles. À travers son histoire, les enfants découvriront la vie quotidienne au château à la Renaissance. Après avoir salué les gardes du pont-levis, Mertin conduit son cheval aux écuries et se dirige vers les cuisines pour manger un peu après son long voyage. Il part ensuite à la recherche des maîtres des lieux, Lancelot dans sa chambre, à l'heure du bain, et Louise, la dame du château, se parfumant dans sa chambre.

Pendant cette découverte contée, l'odorat sera sollicité ; les enfants reconnaîtront-ils les bonnes odeurs de la cuisine, les épices et les parfums de la dame du château ?

## Visite pédagogique – 1h15

### « Découverte des jardins à travers les cinq sens »

À quoi servaient les jardins à l'époque des rois ?  
Qu'est-ce qu'on y trouvait ?

Dans cette visite interactive, les cinq sens sont sollicités afin d'appréhender les différentes facettes des jardins.

Grâce à l'ouïe, les enfants devront identifier les animaux ; avec le toucher, ils appréhenderont les différentes matières ; avec la vue, les formes et le travail des jardiniers. Le potager présente les fruits et légumes, et la façon de s'approvisionner avant les supermarchés.

La visite se termine dans le labyrinthe, où les enfants travailleront leur odorat avec les odeurs du jardin.



## Primaires

CP, CE1 et CE2



### Visite pédagogique – 1h30

#### « À la découverte des jardins de Chamerolles »

À quoi servaient les jardins à la Renaissance ? Les élèves le découvriront grâce à des jeux installés dans chacun des carrés du jardin. Dans le préau, un jeu olfactif présente les ressources pour se nourrir, concevoir des remèdes, des parfums et embellir le château. Le carré des broderies illustre le travail symétrique des jardiniers et l'art topiaire d'apparat. Avec le carré des plantes rares, les élèves en sauront davantage sur la découverte des plantes venant du Nouveau Monde.

Après la présentation du potager et de la saisonnalité, la visite se termine avec le labyrinthe !



### Visite pédagogique – 1h30

#### « Hygiène et parfums du XVI<sup>ème</sup> siècle à nos jours »



Cette promenade dans le monde des parfums au fil des siècles permet d'évoquer les objets liés à la toilette au temps des rois, l'usage du bain et des parfums, les senteurs alors appréciées. Les chambres se suivent et ne se ressemblent pas ; selon les siècles, la baignoire sera présente, remplacée par la toilette sèche, ou de différentes formes. Les odeurs seront tour à tour, fleuries, épicées ou animales. Les élèves utiliseront leur nez ! Le cabinet de curiosités permet quant à lui d'évoquer les voyages et les collections.

*À l'issue de ces visites, un livret pédagogique sera distribué à chaque élève.*

## Primaires CM1 et CM2



### Visite pédagogique – 1h30

#### « Vanille et cacao »

À la Renaissance, des navigateurs tels Christophe Colomb, Vasco de Gama et Magellan bouleversent la représentation que l'on avait du monde. On découvre alors de nouvelles plantes et épices. Au fil des siècles, d'autres produits apparaissent et les goûts ne cessent d'évoluer. Aux épices succéderont les essences animales, ainsi que le commerce du sucre, du café ou du cacao. À travers une carte, la boîte à épices, et des odeurs, les élèves découvriront l'histoire de ces produits ancrés aujourd'hui dans notre quotidien.

### Visite pédagogique – 1h30

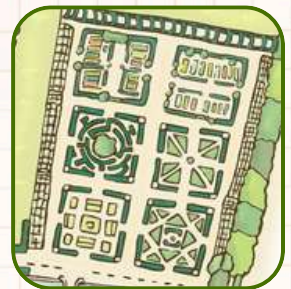
#### « Hygiène et parfums du XVI<sup>ème</sup> siècle à nos jours »

Au XVI<sup>ème</sup> siècle, les avancées de la technique vont permettre un grand essor de la parfumerie. Ce sera l'occasion d'expliquer la distillation par alambic, l'usage du bain par le seigneur, et le rôle médical des parfums. Au XVII<sup>ème</sup> siècle et suite aux grandes épidémies, le bain sera remplacé par la toilette sèche et une utilisation des parfums à base d'essences animales. Au XVIII<sup>ème</sup>, la baignoire est réintroduite, et la table de toilette permet d'évoquer la préparation matinale des nobles. Les élèves utiliseront leur nez au fil du parcours !

### Visite pédagogique – 1h30

#### « Les jardins de Chamerolles du Moyen Âge à la Renaissance »

Nos jardins sont révélateurs de l'époque de transition entre la fin du Moyen Âge et le début de la Renaissance. Le quadrillage de l'espace en différents carrés devient structurant. Les jardins Renaissance sont à ce moment-là utilitaires, d'agrément et d'apparat. À travers des jeux et l'observation des lieux, les élèves découvriront ces fonctions dans le préau, le carré des broderies, le carré des plantes rares, le labyrinthe et les potagers.



*À l'issue de ces visites, un livret pédagogique sera distribué à chaque élève.*

# Collèges



## Visite pédagogique – 1h30 « Hygiène et parfums du XVIème siècle à nos jours »

Au XVIème siècle, les avancées de la technique vont permettre un grand essor de la parfumerie. Ce sera l'occasion d'expliquer la distillation par alambic, l'usage du bain par le seigneur, et le rôle médical des parfums.

Au XVIIème siècle et suite aux grandes épidémies, le bain sera remplacé par la toilette sèche et une utilisation des parfums à base d'essences animales.

Au XVIIIème, la baignoire est réintroduite, et la table de toilette permet d'évoquer la préparation matinale des nobles.

Les élèves utiliseront leur nez au fil du parcours !



## Primaires et collèges Sur projet spécifique



### Visite pédagogique – 1h15

#### « La cuisine à la Renaissance »



Que mangeait-on et que buvait-on à la Renaissance ? Avec quels ustensiles ? Quels étaient les goûts des gens de l'époque ? Aimaient-ils le sucré ou le salé ? Les pauvres avaient-ils sur leur table la même chose que les riches ? Quels aliments a-t-on rapportés du Nouveau Monde ?

Autant de questions qui trouveront leur réponse dans cette visite pédagogique.



## Kit de découverte des extérieurs en autonomie

### Rallye photos

En parallèle de nos visites scolaires, si vous cherchez une alternative à la visite guidée ou une autre activité pour l'extérieur, le rallye photos est fait pour vous !

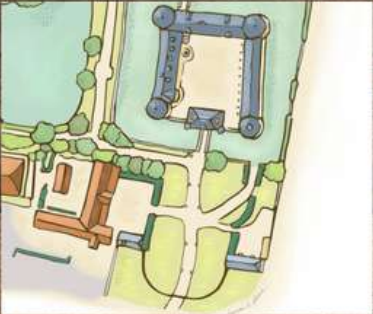
Retrouvez des détails en décryptant les photos et repérez-les sur l'architecture, le bâti, dans les jardins ou le parc du château. Une vraie chasse où il faudra faire appel à vos sens de l'orientation, de l'observation et de la déduction.

À vous de jouer !



**PETITES PHOTOS**

Retrouve l'endroit où ont été prises les photos et indique-les sur la carte avec le numéro.



Ces photos ont été prises devant et sur le château

1



2



3



Nous avons 2 kits à disposition sur place. Il est cependant vivement conseillé de télécharger et d'imprimer le kit, en amont, sur notre site internet via le lien ci-dessous :

<https://www.chateauchamerolles.fr/scolaires>



# Informations pratiques

Pour votre venue au château...

## Droits d'entrée

Gratuit pour les moins de 7 ans et 2 € par élève de plus de 7 ans.

Accompagnateurs :

- Pour les maternelles : 1 accompagnateur gratuit pour 8 élèves,
- Pour les primaires : 1 accompagnateur gratuit pour 12 élèves,
- 6 € par accompagnateur supplémentaire.



## Tarifs des visites

Prestation de guidage : 90 €

Les visites peuvent être suivies ou précédées de la visite libre du château, de la Promenade des parfums et des jardins, sans supplément de prix.

Le rallye photos est gratuit.

Les prestations guidées se font uniquement sur réservation (02.38.39.84.66)



## Horaires du château

Le château est ouvert aux groupes scolaires :


Du 1er février au 31 mars et du 1er octobre au 31 décembre de 10h à 12h et de 13h30 à 17h30,

Du 1er avril au 30 septembre de 10h à 18h.

Le château est fermé le 25 décembre et durant tout le mois de janvier.



Nous proposons une aire de pique-nique couverte, sous réserve de disponibilité.



  
ROUTE DE LA ROSE

**RENSEIGNEMENTS  
& RÉSERVATIONS**

Château de Chamerolles, Gallerand,  
45170 Chilleurs-aux-Bois

[chateau.chamerolles@loiret.fr](mailto:chateau.chamerolles@loiret.fr)

**02 38 39 84 66**

[CHATEAUCHAMEROLLES.FR](http://CHATEAUCHAMEROLLES.FR)



Département du Loiret  
45945 Orléans • 02 38 25 45 45

[www.loiret.fr](http://www.loiret.fr)

